



**AFCM**  
ARAB FEDERATION OF  
CAPITAL MARKETS

**Weekly Insights**

النشرة الأسبوعية

**20** WEEK

The Week from May 17 till May 23 2026  
الأسبوع الممتد من 17 مايو إلى 23 مايو 2026



## Global Markets Weekly Overview

لمحة أسبوعية عن الأسواق العالمية



2026

&lt; May مايو &gt;

SUN	MON	TUE	WED	THU	FRI	SAT
					1	2
3	4	5	6	7	8	9
10	11	12	13	14	15	16
17	18	19	20	21	22	23
24	25	26	27	28	29	30
31						

20


Week  
الاسبوع

## Global Financial Markets in Brief

Over the previous week, U.S. Treasury yields ended mixed amid heightened inflation concerns, volatile oil prices, and shifting expectations surrounding Federal Reserve policy. Meanwhile, the U.S. Dollar Index ended flat as markets assessed ongoing developments in U.S.-Iran negotiations. However, Wall Street stocks ended the week higher, supported by optimism surrounding potential progress in Middle East peace talks and strong corporate earnings. In parallel, oil prices closed lower as optimism over potential U.S.-Iran peace negotiations outweighed ongoing supply disruptions and shipping constraints in the Strait of Hormuz. Similarly, gold prices declined over the week as rising U.S. Treasury yields, elevated inflation expectations, and concerns over potential Federal Reserve rate hikes pressured bullion prices.

## نظرة على حركة الأسواق المالية حول العالم

خلال الأسبوع المنصرم، أنهت عوائد سندات الخزينة الأمريكية تداولاتها على تباين، في ظل تصاعد المخاوف المرتبطة بالتضخم، وتقلب أسعار النفط، وتغيّر التوقعات بشأن سياسة الاحتياطي الفيدرالي. في حين أغلق مؤشر الدولار الأمريكي دون تغير يُذكر، مع ترقب الأسواق للتطورات المستمرة المتعلقة بالمفاوضات بين الولايات المتحدة وإيران. في المقابل، أنهت أسهم وول ستريت الأسبوع على ارتفاع، مدعومة بالتفاؤل حيال إحراز تقدم محتمل في محادثات السلام في منطقة الشرق الأوسط، إلى جانب زخم نتائج أرباح الشركات. في المقابل، أغلقت أسعار النفط على انخفاض، إذ طغى التفاؤل بشأن احتمالية التوصل إلى اتفاق سلام بين الولايات المتحدة وإيران على استمرار اضطرابات الإمدادات وقيود الشحن في مضيق هرمز. كما تراجع أسعار الذهب خلال الأسبوع مع ارتفاع عوائد سندات الخزينة الأمريكية، وتصادت توقعات التضخم، والمخاوف بشأن احتمالية قيام الاحتياطي الفيدرالي برفع أسعار الفائدة، مما ضغط على أسعار المعدن النفيس.



**U.S. Treasury Yields Ended Mixed Amid Inflationary Fears and Bond Market Volatility**  
عوائد سندات الخزينة الأمريكية تنهي تعاملاتها على تباين وسط مخاوف التضخم وتقلبات سوق السندات



**Oil Prices Ended Lower Amid Iran Peace Talks and Persistent Supply Disruptions**  
تراجع أسعار النفط وسط محادثات السلام واستمرار اضطرابات الإمدادات



**Gold Prices Ended Lower Amid Inflation Concerns and Rising Rate Expectations**  
انخفاض أسعار الذهب وسط مخاوف التضخم وارتفاع توقعات أسعار الفائدة



The following data was used in a series of economic analysis articles prepared by the researchers of the Arab Federation of Capital Markets for ZAWYA Arabic by London Stock Exchange Group company.

تمّ استخدام هذه البيانات في سلسلة تحليلات اقتصادية أعدت من قبل باحثي اتحاد أسواق المال العربية لموقع زاوية عربي التابع لمجموعة بورصة لندن.

## U.S. Treasury Yields Ended Mixed Amid Inflationary Fears and Bond Market Volatility

U.S. Treasury yields started the week with little change, taking a breather after a global bond rout that sent them sharply higher during the previous week. Furthermore, Treasury Secretary Scott Bessent joined G7 colleagues and central bankers in Paris on Monday, as fresh concerns over inflation and public debt continued to weigh on global bond markets. However, on Tuesday, U.S. Treasury yields advanced as investors continued to dump bonds on fears that inflation was reigniting, and the 30-year Treasury yield hit its highest level in nearly 19 years. It is worth noting that rates rose following a string of reports released during the previous week suggesting that inflationary pressures were reaccelerating, as rising oil prices tied to the conflict with Iran pushed costs higher.

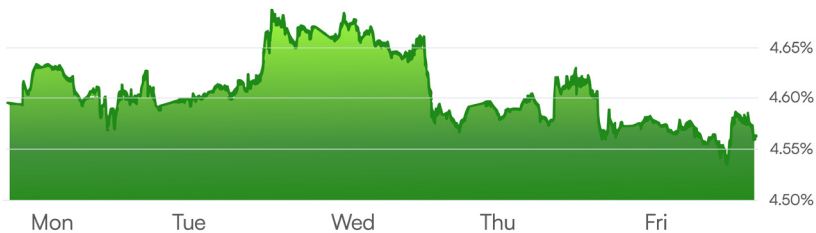
In contrast, U.S. Treasury yields pulled back on Wednesday, with the 30-year yield coming off its highest levels since before the global financial crisis as oil prices dropped. Meanwhile, towards the end of the week, the U.S. 10-year Treasury yield backed off its highs and was last little changed Thursday afternoon as a rally in oil prices lost steam. On the other hand, on Friday, U.S. Treasury yields were mixed as Kevin Warsh took the reins at the Federal Reserve. The volatility followed a week that had earlier seen borrowing costs rise to multi-year highs in response to renewed concerns about inflation. Consequently, U.S. Treasury yields closed the week mixed, with the 2-year Treasury yield increasing by 6 bps to 4.13%, while the 10-year yield decreased by 3 bps to 4.56%.

## عوائد سندات الخزانة الأمريكية تنهي تعاملاتها على تباين وسط مخاوف التضخم وتقلبات سوق السندات

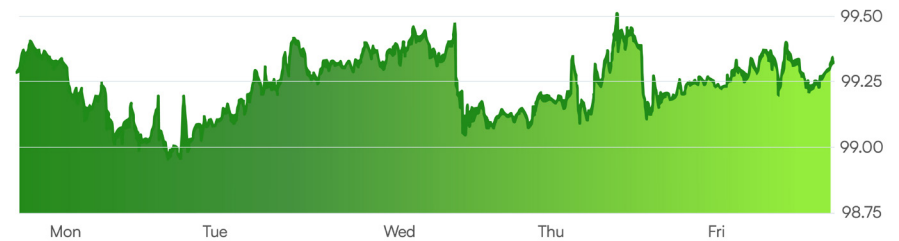
استهلت عوائد سندات الخزانة الأمريكية الأسبوع دون تغيير يُذكر، بعدما التقطت الأسواق أنفاسها عقب موجة بيع عالمية في أسواق السندات دفعت العوائد إلى الارتفاع الحادّ خلال الأسبوع السابق. وانضم وزير الخزانة الأمريكي سكوت بيسنت إلى نظرائه من مجموعة السبع ومخاطفي البنوك المركزية في باريس، في ظل استمرار المخاوف المتعلقة بالتضخم والدين العام في الضغط على أسواق السندات العالمية. إلا أن عوائد سندات الخزانة الأمريكية ارتفعت يوم الثلاثاء مع استمرار المستثمرين في بيع السندات وسط مخاوف من عودة التضخم، حيث سجل العائد على سندات الخزانة لأجل 30 عاماً أعلى مستوياته في نحو 19 عاماً. ويُذكر أن ارتفاع العوائد جاء عقب سلسلة من التقارير الصادرة خلال الأسبوع السابق والتي أشارت إلى تسارع الضغوط التضخمية، مدفوعةً بارتفاع أسعار النفط المرتبطة بالصراع مع إيران، مما ساهم في زيادة التكاليف.

في المقابل، تراجعت عوائد سندات الخزانة الأمريكية يوم الأربعاء، مع تراجع العائد على السندات لأجل 30 عاماً عن أعلى مستوياته المسجلة منذ ما قبل الأزمة المالية العالمية، وذلك مع انخفاض أسعار النفط. ومع اقتراب نهاية الأسبوع، تراجع العائد على سندات الخزانة الأمريكية لأجل 10 سنوات عن ذروته، وظلّ شبه مستقر بعد ظهر يوم الخميس مع فقدان موجة ارتفاع أسعار النفط زخمها. أما يوم الجمعة، فقد جاءت عوائد سندات الخزانة الأمريكية متباينة مع تولي كيفن وارث قيادة مجلس الاحتياطي الفيدرالي. وجاء هذا التقلب عقب أسبوع شهد ارتفاع تكاليف الاقتراض إلى أعلى مستوياتها منذ سنوات عديدة استجابةً لمخاوف متجددة بشأن التضخم. ونتيجة لذلك، أنهت عوائد سندات الخزانة الأمريكية الأسبوع على تباين، حيث ارتفع العائد على السندات لأجل عامين بمقدار 6 نقاط أساس ليصل إلى 4.13%، بينما تراجع العائد على السندات لأجل 10 سنوات بمقدار 3 نقاط أساس ليصل إلى 4.56%.

Evolution of US 10-year Treasury Bond Yields  
تطور عوائد سندات الخزانة الأمريكية لأجل 10 سنوات



Evolution of the U.S. Dollar Index  
تطور مؤشر الدولار الأمريكي مقابل سلة العملات



## U.S. Treasury Yields Ended Mixed Amid Inflationary Fears and Bond Market Volatility

The U.S. dollar dipped against its peers on Monday as traders evaluated whether progress in ending the Iran war was likely in the near term. However, the U.S. dollar hit a six-week high against the euro on Tuesday as investors focused on a possible hawkish shift by the Federal Reserve to curb energy-driven inflation. Meanwhile, on Wednesday, the U.S. dollar retreated from its six-week high amid rising hopes that the U.S. was nearing a deal with Iran to end the war in the Middle East. In contrast, the U.S. dollar index was flat on Thursday as traders weighed the likelihood of a near-term deal to end the Middle East war. Nevertheless, on Friday, the U.S. dollar held near six-week highs as traders assessed whether the Federal Reserve would raise interest rates if inflation continued to accelerate. Consequently, the U.S. dollar ended the week flat, closing at 99.2. Meanwhile, the euro ended 0.2% lower against the U.S. dollar, while sterling closed 0.8% higher.

In parallel, Wall Street stocks ended mixed on Monday, with the Dow Jones ending higher, while the Nasdaq and the S&P 500 closed lower. However, Wall Street stocks ended lower on Tuesday as investors considered the possibility that the next move by the Federal Reserve could be interest rate hikes if inflation remained elevated. Meanwhile, Wall Street's main indexes rallied by more than 1% on Wednesday, bouncing back from a three-day selloff, supported by improved sentiment toward technology and chip stocks. Similarly, Wall Street's three main indexes closed higher on Thursday, with some officials citing progress in U.S.-Iran peace talks. Furthermore, on Friday, Wall Street stocks rose as investors welcomed signs of progress in talks aimed at ending the Middle East conflict, alongside a strong corporate earnings season. Consequently, U.S. equities ended the week higher, with the Dow Jones, the Nasdaq, and the S&P 500 posting weekly gains of 2.1%, 0.9%, and 0.5%, respectively. In parallel, Japan's Nikkei 225 closed 3.1% higher, while the MSCI AC Asia Pacific Index increased by 1% over the week.

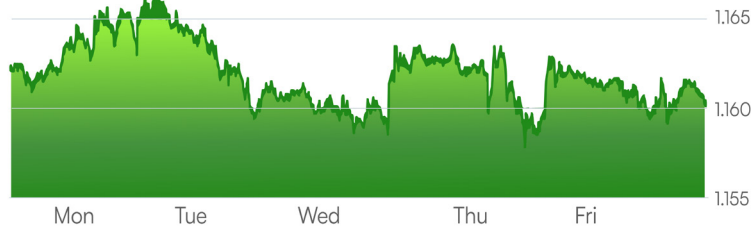
## عوائد سندات الخزانة الأمريكية تنهي تعاملاتها على تباين وسط مخاوف التضخم وتقلبات سوق السندات

تراجع الدولار الأمريكي مقابل نظرائه يوم الاثنين، حيث قِيم المتداولون ما إذا كان إحراز تقدّم في إنهاء حرب إيران مرجحاً على المدى القريب. إلا أن الدولار الأمريكي سجل أعلى مستوى له في ستة أسابيع مقابل اليورو يوم الثلاثاء، مع تركيز المستثمرين على احتمال تحوّل متشدّد في سياسة الاحتياطي الفيدرالي لكبح التضخم المدفوع بارتفاع أسعار الطاقة. في المقابل، تراجع الدولار الأمريكي يوم الأربعاء عن أعلى مستوياته في ستة أسابيع وسط تزايد الأمل بأن الولايات المتحدة تقترب من التوصل إلى اتفاق مع إيران لإنهاء الحرب في منطقة الشرق الأوسط. كما استقر مؤشر الدولار الأمريكي يوم الخميس، مع ترقب المتداولين لاحتمال التوصل إلى اتفاق قريب لإنهاء الحرب. في المقابل، حافظ الدولار يوم الجمعة على مستوياته القريبة من أعلى ستة أسابيع، بينما قِيم المتداولون ما إذا كان الاحتياطي الفيدرالي سيرفع أسعار الفائدة إذا استمر التضخم في التسارع. ونتيجة لذلك، أنهى الدولار الأمريكي الأسبوع دون تغيير يُذكر، مغلقاً عند 99.2.

في موازاة ذلك، أنهت أسواق الأسهم الأمريكية تداولاتها على تباين يوم الاثنين، حيث أغلق مؤشر داو جونز على ارتفاع، بينما تراجع كل من ناسداك وS&P 500. إلا أن الأسهم الأمريكية تراجعت يوم الثلاثاء مع تقييم المستثمرين لاحتمال أن تكون الخطوة التالية للاحتياطي الفيدرالي هي رفع أسعار الفائدة إذا ظل التضخم مرتفعاً. في المقابل، ارتفعت المؤشرات الرئيسية في وول ستريت بأكثر من 1% يوم الأربعاء، لتتعافى من موجة بيع استمرت ثلاثة أيام، مدعومة بتحسّن المعنويات تجاه أسهم التكنولوجيا والرقائق. كما أغلقت المؤشرات الأمريكية الرئيسية الثلاثة على ارتفاع يوم الخميس، مع الإشارة إلى إحراز تقدّم في محادثات السلام بين الولايات المتحدة وإيران. في حين ارتفعت الأسهم الأمريكية يوم الجمعة مع ترحيب المستثمرين بإشارات التقدم في محادثات إنهاء الصراع في الشرق الأوسط، إلى جانب موسم أرباح قوي للشركات. ونتيجة لذلك، أنهت الأسهم الأمريكية الأسبوع على ارتفاع، حيث سجل كل من داو جونز وناسداك وS&P 500 مكاسب أسبوعية بلغت 2.1% و0.9% و0.5%، على التوالي. في حين أغلق مؤشر نيكاي 225 الياباني على ارتفاع بنسبة 3.1%، بينما ارتفع مؤشر MSCI للأسواق الآسيوية والمحيط الهادئ بنسبة 1% خلال الأسبوع.

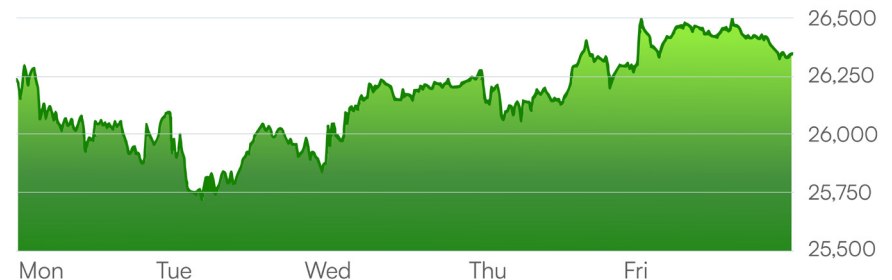
Evolution of the Euro/USD Exchange Rate

تطور سعر صرف اليورو مقابل الدولار الأمريكي



Evolution of Nasdaq Index

تطور مؤشر ناسداك



## Oil Prices Ended Lower Amid Iran Peace Talks and Persistent Supply Disruptions

Oil prices increased by about 3% to a two-week high in volatile trading on Monday, as worries over supply disruptions stemming from the Iran war offset reports that the U.S. had agreed to waive sanctions on Iranian crude during talks. Moreover, the International Energy Agency stated that commercial oil inventories were depleting rapidly, with only a few weeks' worth of supply remaining due to the conflict and the closure of the strait to shipping. However, oil prices settled lower on Tuesday after the U.S. Vice President stated that the U.S. and Iran had made progress in talks, with neither side wanting to see a resumption of military action. Similarly, oil prices fell by about 6% on Wednesday after U.S. President Donald Trump stated that negotiations with Iran were in their final stages, although investors remained wary about the outcome of the peace talks as disruptions to Middle Eastern supply continued.

It is worth noting that the number of vessels crossing the strait remained well below the nearly 130 ships that crossed daily before the war, while countries continued relying on commercial and strategic inventories to compensate for the supply shortfall. Continuing the downward trend, oil prices were volatile on Thursday, ultimately settling about 2% lower as uncertainty surrounding prospects for resolving the U.S.-Israeli conflict with Iran weighed on the market. However, oil prices rose on Friday, as investors worried that the U.S. and Iran would be unable to reach a peace agreement that would allow shipping traffic through the Strait of Hormuz to return to normal. Despite Friday's increase, oil prices still closed the week in negative territory. Consequently, oil prices concluded the week lower, with Brent Crude settling at US\$ 100.9 per barrel, posting a weekly loss of 7.8%, while West Texas Intermediate closed at US\$ 97 per barrel, reflecting a weekly loss of 8.2%.

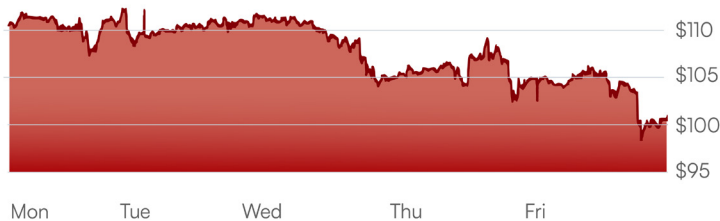
## تراجع أسعار النفط وسط محادثات السلام واستمرار اضطرابات الإمدادات

ارتفعت أسعار النفط بنحو 3% لتسجل أعلى مستوى في أسبوعين خلال تداولات متقلبة يوم الاثنين، إذ طغت المخاوف من اضطرابات الإمدادات الناجمة عن حرب إيران على تقارير تفيد بأن الولايات المتحدة وافقت على تعليق العقوبات على النفط الخام الإيراني خلال المحادثات. في حين أفادت وكالة الطاقة الدولية بأن المخزونات التجارية من النفط تتناقص بوتيرة سريعة، مع وجود احتياطات تكفي لبضعة أسابيع فقط بسبب الصراع وإغلاق المضيق أمام حركة الشحن. إلا أن أسعار النفط تراجعت يوم الثلاثاء بعد أن صرح نائب الرئيس الأمريكي بأن الولايات المتحدة وإيران أحرزتا تقدماً في المحادثات، مع عدم رغبة أي من الطرفين في استئناف الأعمال العسكرية. كما انخفضت الأسعار بنحو 6% يوم الأربعاء بعد أن أعلن الرئيس الأمريكي دونالد ترامب أن المفاوضات مع إيران وصلت إلى مراحلها النهائية، رغم استمرار حذر المستثمرين بشأن نتائج محادثات السلام في ظل استمرار اضطرابات الإمدادات من المنطقة.

وتجدر الإشارة إلى أن عدد السفن العابرة للمضيق ظلّ دون مستوى يقارب 130 سفينة يومياً قبل الحرب، بينما واصلت الدول الاعتماد على المخزونات التجارية والاستراتيجية لتعويض النقص في الإمدادات. ومع استمرار الاتجاه التنازلي، شهدت أسعار النفط تقلبات يوم الخميس، لتغلق على انخفاض بنحو 2% مع استمرار حالة عدم اليقين بشأن آفاق حل النزاع بين الولايات المتحدة وإسرائيل مع إيران، مما ضغط على السوق. إلا أن الأسعار ارتفعت يوم الجمعة مع مخاوف المستثمرين من عدم قدرة الولايات المتحدة وإيران على التوصل إلى اتفاق سلام يعيد حركة الشحن عبر مضيق هرمز إلى طبيعتها. في حين أنهت أسعار النفط الأسبوع في المنطقة السلبية، رغم ارتفاع يوم الجمعة، حيث استقر خام برنت عند 100.9 دولار للبرميل مسجلاً تراجعاً أسبوعياً بنسبة 7.8%، بينما أغلق خام غرب تكساس الوسيط عند 97 دولار للبرميل، متكبداً تراجعاً أسبوعياً بنسبة قدرها 8.2%.

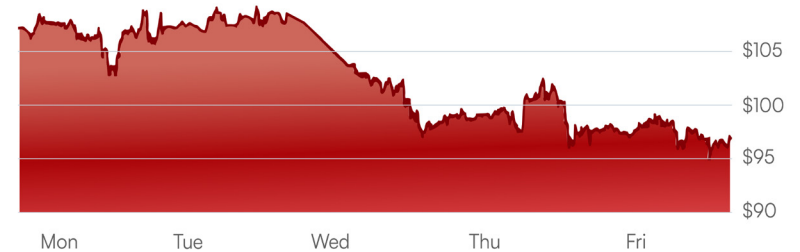
Evolution of Brent Crude Oil Prices (US\$ per barrel)

تطور سعر برميل نفط خام برنت (بالدولار الأمريكي)



Evolution of WTI Crude Oil Prices (US\$ per barrel)

تطور سعر برميل نفط خام غرب تكساس الوسيط (بالدولار الأمريكي)



## Oil Prices Ended Lower Amid Iran Peace Talks and Persistent Supply Disruptions

U.S. natural gas futures ended higher on Monday, extending gains for a fourth consecutive session as power-sector consumption increased to meet cooling demand. In addition, expectations of hotter-than-normal temperatures, which could boost natural gas demand from electricity providers to support increased air-conditioning use, continued to push prices higher. Similarly, on Tuesday, U.S. natural gas prices added to Monday's gains and closed higher. Furthermore, annual spring maintenance curbed U.S. natural gas production, thereby supporting prices. However, gains were limited as the same maintenance activities also reduced U.S. natural gas exports to a four-month low, consequently boosting domestic supplies. Additionally, expectations that the Strait of Hormuz could remain closed for the foreseeable future provided further support for natural gas prices, as such a closure would disrupt Middle Eastern natural gas supplies and potentially increase U.S. natural gas exports to offset the shortfall. However, on Wednesday, U.S. natural gas prices fell and settled sharply lower.

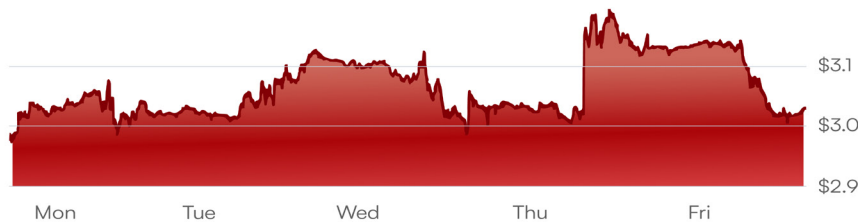
Towards the end of the week, U.S. natural gas prices settled higher on Thursday following a slightly larger-than-expected inventory build. Meanwhile, an U.S. Energy Information Administration report showed that the country withdrew nearly 10 million barrels of oil from its Strategic Petroleum Reserve last week, marking the largest drawdown on record. However, on Friday, U.S. natural gas prices tumbled to a one-week low and settled sharply lower as a cooler weather outlook reduced expected power-sector demand. Nevertheless, despite Friday's decline, U.S. natural gas still closed the week in positive territory. Consequently, U.S. natural gas futures settled at US\$ 3, posting a weekly gain of 2.5%. In parallel, European gas prices closed lower, with the Dutch TTF benchmark settling at 48.6 euros, reflecting a weekly loss of 4.7%.

## تراجع أسعار النفط وسط محادثات السلام واستمرار اضطرابات الإمدادات

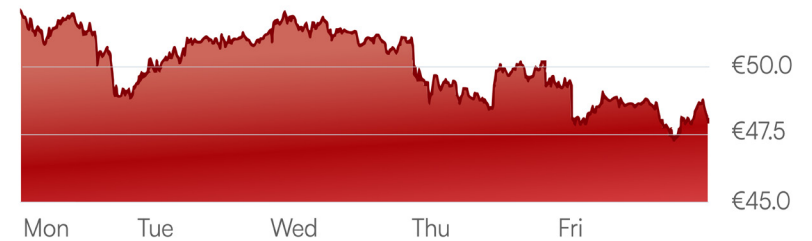
أنهت عقود الغاز الطبيعي الأمريكية تداولاتها على ارتفاع يوم الاثنين، لتواصل مكاسبها للجلسة الرابعة على التوالي، مع زيادة استهلاك قطاع الكهرباء لتلبية الطلب المرتفع على التبريد. كما ساهمت التوقعات بارتفاع درجات الحرارة فوق المعدلات الطبيعية، والتي قد تعزز الطلب على الغاز الطبيعي من مزودي الكهرباء لتشغيل أجهزة التكييف، في استمرار دعم الأسعار. في حين أضافت الأسعار مزيداً من المكاسب يوم الثلاثاء وأغلقت على ارتفاع، في حين حدت أعمال الصيانة الربيعية السنوية من إنتاج الغاز الطبيعي في الولايات المتحدة، مما وفر دعماً إضافياً للأسعار. ومع ذلك، جاءت المكاسب محدودة، إذ إن أعمال الصيانة نفسها أدت أيضاً إلى خفض صادرات الغاز الطبيعي الأمريكي إلى أدنى مستوى في أربعة أشهر، مما عزز المعروض المحلي. كما أن التوقعات بإمكانية استمرار إغلاق مضيق هرمز دعمت أسعار الغاز، نظراً لأن هذا الإغلاق قد يحد من إمدادات الغاز الطبيعي من المنطقة ويزيد من احتمالية ارتفاع الصادرات الأمريكية لتعويض النقص. إلا أن الأسعار تراجعت يوم الأربعاء لتغلق على انخفاض حاد.

وفي نهاية الأسبوع، ارتفعت أسعار الغاز الطبيعي يوم الخميس عقب بيانات أظهرت زيادة في المخزونات بأكثر قليلاً من المتوقع. كما أظهر تقرير صادر عن إدارة معلومات الطاقة الأمريكية سحب نحو 10 ملايين برميل من النفط من الاحتياطي الاستراتيجي خلال الأسبوع الماضي، مسجلاً أكبر عملية سحب في تاريخه. ومع ذلك، تراجعت الأسعار بشكل حاد يوم الجمعة إلى أدنى مستوى في أسبوع مع انخفاض توقعات الطلب نتيجة تبريد الطقس المتوقع، إلا أن هذا التراجع لم يمنع الغاز الطبيعي من إنهاء الأسبوع في المنطقة الإيجابية. ونتيجة لذلك، استقرت العقود الأجلة للغاز الطبيعي الأمريكي عند 3 دولارات، مسجلة مكاسب أسبوعية قدرها 2.5%. في المقابل، أغلقت أسعار الغاز الأوروبية على انخفاض، حيث استقر مؤشر TTF الهولندي عند 48.6 يورو، متراجعاً بنسبة 4.7% خلال الأسبوع.

Evolution of U.S. Nymex Gas Continuous Contract Prices (US\$)  
تطور أسعار العقود المستمرة للغاز الطبيعي - U.S. Nymex (بالدولار الأمريكي)



Evolution of Dutch TTF Gas Continuous Contract Prices (€)  
تطور أسعار العقود المستمرة للغاز الطبيعي - Dutch TTF (بال يورو)



## Gold Prices Ended Lower Amid Inflation Concerns and Rising Rate Expectations

Gold edged higher on Monday, supported by a weaker U.S. dollar. However, gains were capped by rising bond yields and elevated crude oil prices, as the Iran war fueled inflation concerns and reinforced expectations of tighter monetary policy. Nevertheless, gold prices fell by more than 1% on Tuesday due to a firmer U.S. dollar, while persistent inflation fears kept expectations of interest rate hikes and Treasury yields elevated. It is worth noting that higher Treasury yields increase the opportunity cost of holding non-yielding gold, while a stronger dollar makes dollar-denominated commodities more expensive for holders of other currencies. However, on Wednesday, gold prices rose by 1%, as hopes for a resolution to the Iran conflict pressured oil markets, easing some inflation concerns and pulling U.S. Treasury yields lower from their recent highs.

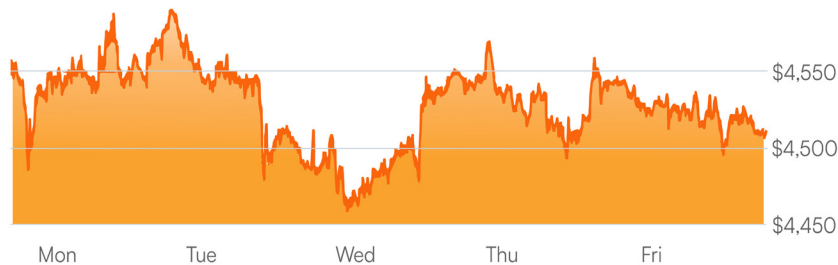
Towards the end of the week, gold prices steadied on Thursday after hitting a 1% low earlier in the session, as oil prices declined amid uncertainty surrounding a resolution to the U.S.-Israeli war with Iran, while a softer dollar and lower Treasury yields supported bullion prices. Nevertheless, gold fell on Friday and was headed for its second consecutive weekly loss, pressured by rising oil prices that kept inflation concerns in focus and increased expectations of a U.S. interest rate hike. Consequently, gold prices settled at US\$ 4,510.5 per ounce, registering a weekly loss of 0.7%. In parallel, other precious metals also ended the week lower, with silver closing at US\$ 75.9 per ounce, down by 0.5%, while platinum declined by 2.7% to finish at US\$ 1,931.4 per ounce.

## انخفاض أسعار الذهب وسط مخاوف التضخم وارتفاع توقعات أسعار الفائدة

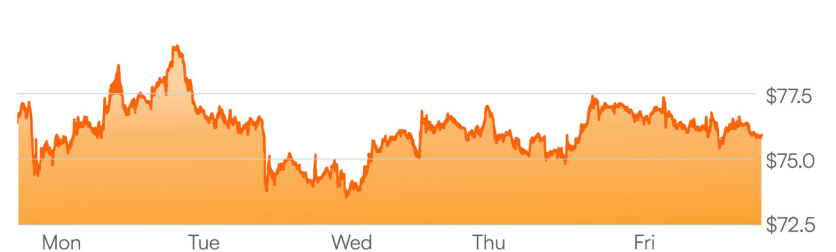
ارتفعت أسعار الذهب يوم الاثنين بدعم من ضعف الدولار الأمريكي. ومع ذلك، حدت من المكاسب ارتفاع عوائد السندات وتزايد أسعار النفط الخام، إذ غدت حرب إيران المخاوف التضخمية وعززت التوقعات بتشديد السياسة النقدية. إلا أن أسعار الذهب تراجعت بأكثر من 1% يوم الثلاثاء نتيجة قوة الدولار الأمريكي، في حين أبقت المخاوف المستمرة من التضخم توقعات رفع أسعار الفائدة وعوائد سندات الخزانة عند مستويات مرتفعة. ويذكر أن ارتفاع عوائد السندات يزيد من تكلفة الفرصة البديلة لحيازة الذهب الذي لا يدر عائداً، بينما يؤدي صعود الدولار إلى جعل السلع المقومة به أكثر تكلفة لحائزي العملات الأخرى. في المقابل، ارتفعت أسعار الذهب يوم الأربعاء بنسبة 1%، مع تزايد الآمال في التوصل إلى حل للصراع مع إيران، الأمر الذي ضغط على أسواق النفط، وقلل من المخاوف التضخمية، ودفع عوائد سندات الخزانة الأمريكية إلى التراجع من مستوياتها المرتفعة.

ومع اقتراب نهاية الأسبوع، استقرت أسعار الذهب يوم الخميس بعد أن لامست أدنى مستوياتها خلال الجلسة، مع تراجع أسعار النفط وسط حالة عدم اليقين بشأن إمكانية التوصل إلى تسوية للصراع بين الولايات المتحدة وإيران، في حين قدم ضعف الدولار وانخفاض عوائد السندات دعماً للمعدن النفيس. إلا أن الذهب تراجع يوم الجمعة وكان في طريقه لتسجيل ثاني خسارة أسبوعية متتالية، تحت ضغط ارتفاع أسعار النفط الذي أبقي المخاوف التضخمية في الواجهة وزاد من توقعات رفع أسعار الفائدة الأمريكية. ونتيجة لذلك، استقرت أسعار الذهب عند 4,510.5 دولار للأونصة، مسجلة خسارة أسبوعية قدرها 0.7%. وفي السياق ذاته، أنهت المعادن النفيسة الأخرى الأسبوع على تراجع، حيث أغلق الفضة عند 75.9 دولار للأونصة بانخفاض 0.5%، وتراجع البلاتين بنسبة 2.7% ليغلق عند 1,931.4 دولار للأونصة.

Evolution of Gold Prices (US\$ per ounce)  
تطور أسعار الذهب (بالدولار الأمريكي للأونصة)



Evolution of Silver Prices (US\$ per ounce)  
تطور أسعار الفضة (بالدولار الأمريكي للأونصة)



## Gold Prices Ended Lower Amid Inflation Concerns and Rising Rate Expectations

Cryptocurrencies ended lower on Monday triggered by comments from U.S. President Trump, who escalated his warning for Iran on social media. Bitcoin fell to US\$ 76,869, down by 2.8%, the lowest since April 30. Similarly, Ethereum ended trading lower at US\$ 2,116, down by almost 5%. Whereas rising oil prices and Treasury yields were also contributing to the pressure on risk assets. Meanwhile, on Tuesday, Bitcoin was little changed and ended trading at US\$ 76,980, and Ethereum barely moved and ended flat. Both bitcoin and Ethereum continue to search for price levels where they can breach and hold. In contrast, cryptocurrencies ended higher on Wednesday after the Senate voted 50-47 to curb President Trump's Iran war powers, easing market uncertainty, while investors were seeking any signs of a quick and peaceful resolution in Iran.

Towards the end of the week, crypto markets steadied on Thursday, with Bitcoin ending almost unchanged and Ethereum ending 0.1% higher. The markets witnessed optimism following the president's comments that the war with Iran is in its final stages. However, investors weren't overreacting to those seemingly positive comments, since both the U.S. and Iran have also been hinting that further escalation could happen in the coming days. Nevertheless, on Friday, crypto markets ended lower with Bitcoin falling by 2.2% to US\$ 75,918 and Ethereum falling 3% to below US\$ 2,100. The decline reflects ongoing market uncertainty driven by geopolitical tensions, warnings from US President Trump, and concerns over Federal Reserve policy. Consequently, Bitcoin closed negatively at US\$ 75,918 posting a 4% weekly loss. In parallel, Ethereum finished the week lower at US\$ 2,071, down by 6.6%.

## انخفاض أسعار الذهب وسط مخاوف التضخم وارتفاع توقعات أسعار الفائدة

أنهت العملات المشفرة تداولات يوم الاثنين على انخفاض، متأثرة بتصريحات الرئيس الأمريكي دونالد ترامب، الذي صعد تحذيراته تجاه إيران عبر وسائل التواصل الاجتماعي. وقد تراجعت البيتكوين إلى 76,869 دولار، بانخفاض نسبته 2.8%، وهو أدنى مستوى منذ 30 أبريل. كما انخفضت الإيثريوم عند 2,116 دولار، بتراجع بنسبة 5%. كما ساهم ارتفاع أسعار النفط وعوائد سندات الخزينة الأمريكية في زيادة الضغوط على الأصول عالية المخاطر. في المقابل، شهدت العملات المشفرة حالة من الاستقرار النسبي يوم الثلاثاء، حيث أغلقت البيتكوين عند 76,980 دولار دون تغيير يُذكر، بينما ظلت الإيثريوم قريبة من مستوياتها السابقة. ولا تزال كلتا العملتين تحاولان إيجاد مستويات سعرية قادرة على الاختراق والاستقرار فوقها. إلا أن العملات المشفرة ارتفعت يوم الأربعاء بعد تصويت مجلس الشيوخ بأغلبية 50-47 للحد من صلاحيات الرئيس ترامب المتعلقة بالحرب مع إيران، مما ساهم في تهدئة حالة عدم اليقين في الأسواق، في وقت كان فيه المستثمرون يتربصون أي مؤشرات على تسوية سريعة وسلمية للصراع.

ومع اقتراب نهاية الأسبوع، استقرت أسواق العملات الرقمية يوم الخميس، حيث أنهت البيتكوين التداول دون تغيير يُذكر، بينما ارتفعت الإيثريوم بشكل طفيف. وقد دعمت الأسواق حالة من التفاؤل عقب تصريحات الرئيس بأن الحرب مع إيران تقترب من نهايتها، إلا أن المستثمرين لم يبالغوا في التفاعل مع هذه التصريحات، في ظل استمرار الإشارات من الجانبين الأمريكي والإيراني لاحتمال حدوث مزيد من التصعيد. ومع ذلك، أنهت العملات المشفرة تداولات يوم الجمعة على انخفاض، حيث تراجعت البيتكوين إلى 75,918 دولار، وانخفضت الإيثريوم إلى ما دون 2,100 دولار. ويعكس هذا التراجع استمرار حالة عدم اليقين في السوق نتيجة التوترات الجيوسياسية، وتصريحات الرئيس الأمريكي دونالد ترامب، والمخاوف المتعلقة بسياسة الاحتياطي الفيدرالي. ونتيجة لذلك، أغلقت البيتكوين عند 75,918 دولار مسجلة تراجعاً أسبوعياً بنسبة 4%، بينما أنهت الإيثريوم الأسبوع عند 2,071 دولار، بتراجع نسبته 6.6%.

Evolution of Bitcoin Prices (US\$)  
تطور أسعار البيتكوين (بالدولار الأمريكي)



Evolution of Ethereum (US\$)  
تطور أسعار الإيثريوم (بالدولار الأمريكي)



# Major Global Markets Indicators

## أبرز مؤشرات الأسواق العالمية

22  
May — مايو  
2026

15  
May — مايو  
2026

31  
December — ديسمبر  
2025

Weekly Change  
التغير الأسبوعي

YTD Change  
لتغير منذ بداية العام

Currencies  
العملات



US Dollar Index  
US\$ per 1 GBP  
US\$ per 1 Euro  
JP Yen per 1 USD  
Canadian \$ per 1 USD

	22 May — مايو 2026	15 May — مايو 2026	31 December — ديسمبر 2025	Weekly Change التغير الأسبوعي	YTD Change لتغير منذ بداية العام
US Dollar Index	99.2	99.3	98.3	0.0%	0.9%
US\$ per 1 GBP	1.343	1.333	1.35	0.8%	-0.3%
US\$ per 1 Euro	1.160	1.163	1.17	-0.2%	-1.2%
JP Yen per 1 USD	159.2	158.8	156.7	0.3%	1.6%
Canadian \$ per 1 USD	1.382	1.375	1.37	0.5%	0.7%

Cryptocurrencies (US\$)  
العملات المشفرة (بالدولار الأمريكي)



Bitcoin  
Ethereum  
DogeCoin  
Solana

	22 May — مايو 2026	15 May — مايو 2026	31 December — ديسمبر 2025	Weekly Change التغير الأسبوعي	YTD Change لتغير منذ بداية العام
Bitcoin	75,918	79,075	87,692	-4.0%	-13.4%
Ethereum	2,071	2,219	2,979	-6.6%	-30.5%
DogeCoin	0.10	0.11	0.12	-9.8%	-13.8%
Solana	84.58	89.02	124.72	-5.0%	-32.2%

Global Stock Indices  
مؤشرات الأسهم العالمية



Dow Jones  
S&P 500  
Nasdaq  
CAC 40  
FT-SE 100  
Shanghai Composite Index  
Nikkei 225  
MSCI AC Asia Pacific Index

	22 May — مايو 2026	15 May — مايو 2026	31 December — ديسمبر 2025	Weekly Change التغير الأسبوعي	YTD Change لتغير منذ بداية العام
Dow Jones	50,580	49,526	48,063	2.1%	5.2%
S&P 500	7,473	7,409	6,846	0.9%	9.2%
Nasdaq	26,344	26,225	23,242	0.5%	13.3%
CAC 40	8,116	7,953	8,150	2.1%	-0.4%
FT-SE 100	10,466	10,195	9,931	2.7%	5.4%
Shanghai Composite Index	4,113	4,135	3,969	-0.5%	3.6%
Nikkei 225	63,339	61,409	50,339	3.1%	25.8%
MSCI AC Asia Pacific Index	269	266	228	1.0%	18.1%

Commodities (US\$)  
السلع (بالدولار الأمريكي)



Gold ounce  
Silver ounce  
Platinum ounce  
Palladium ounce  
Brent Crude Oil (per barrel)  
WTI Crude Oil (per barrel)  
IFAD Murban Crude Oil Monthly Future (per barrel)  
U.S. Nymex Gas Continuous Contract Prices  
Dutch TTF Gas Continuous Contract Prices (Euro)

	22 May — مايو 2026	15 May — مايو 2026	31 December — ديسمبر 2025	Weekly Change التغير الأسبوعي	YTD Change لتغير منذ بداية العام
Gold ounce	4,510.5	4,543.6	4,341.1	-0.7%	3.9%
Silver ounce	75.9	76.3	70.6	-0.5%	7.5%
Platinum ounce	1,931.4	1,985.2	2,044.2	-2.7%	-5.5%
Palladium ounce	1,357.0	1,429.0	1,651.4	-5.0%	-17.8%
Brent Crude Oil (per barrel)	100.9	109.5	60.9	-7.8%	65.8%
WTI Crude Oil (per barrel)	97.0	105.7	57.4	-8.2%	68.9%
IFAD Murban Crude Oil Monthly Future (per barrel)	102.2	108.0	61.4	-5.4%	66.5%
U.S. Nymex Gas Continuous Contract Prices	3.0	3.0	3.1	2.5%	-3.1%
Dutch TTF Gas Continuous Contract Prices (Euro)	48.6	51.0	28.2	-4.7%	72.4%

Interest Rates (%)  
أسعار الفائدة (%)



1-month Libor  
US Prime Rate  
US Discount Rate  
US 2-year Treasury Note  
US 10-year Treasury Note  
ECB Deposit Ratet

	22 May — مايو 2026	15 May — مايو 2026	31 December — ديسمبر 2025	Weekly Change التغير الأسبوعي	YTD Change لتغير منذ بداية العام
1-month Libor	4.96	4.96	4.96	0.00	0.00
US Prime Rate	6.75	6.75	6.75	0.00	0.00
US Discount Rate	3.75	3.75	3.75	0.00	0.00
US 2-year Treasury Note	4.13	4.08	3.48	0.06	0.65
US 10-year Treasury Note	4.56	4.60	4.17	-0.03	0.39
ECB Deposit Ratet	2.00	2.00	2.00	0.00	0.00



## Regional Markets Weekly Overview

لمحة أسبوعية عن الأسواق الاقليمية

## AFCM Equity Markets Weekly Highlights

Sunday

17  
MAY

Major Arab stock markets ended lower on Sunday, as comments from U.S. President Trump and Iran's foreign minister further dimmed hopes of a deal to end ship attacks and seizures near the Strait of Hormuz.

- ▶ Saudi Arabia's benchmark index extended losses for a fourth straight session, slipping by 0.3%, with most constituents in negative territory, while Saudi Arabian Mining Company stock slipped by 2.3%, and Saudi Basic Industries Corporation stock dropped by 2.5%. Similarly, the Qatari benchmark index eased 0.1%, as Dukhan Bank stock declined by 0.7%, while Mesaieed Petrochemical Holding stock decreased by 1.3%. Furthermore, Kuwait's main index closed 0.7% lower, with Al Kout Industrial Projects stock decreasing by 9.1%. Muscat's main index declined by 0.3%, weighed down by a 3.9% decrease in Oman United Insurance stock.
- ▶ Outside the Gulf, Egypt's blue-chip index fell for a fifth consecutive session, dropping by 1.5%, with Commercial International Bank stock slipping by 1.1%, while GB Corp stock tumbled by 5.8%. However, Amman's main index closed 0.8% higher, and Iraq's main index closed 0.4% higher, with Iraqi Date Processing and Marketing stock increasing by 4.6%.

## أبرز الأحداث الأسبوعية في البورصات الأعضاء

الأحد

17  
مايو

أغلقت معظم أسواق الأسهم العربية على انخفاض يوم الأحد، وذلك بعدما أدت تصريحات الرئيس الأمريكي دونالد ترامب ووزير الخارجية الإيراني إلى تقليص الآمال بالتوصل إلى اتفاق ينهي هجمات السفن وعمليات الاحتجاز قرب مضيق هرمز.

◀ واصل المؤشر الرئيسي لسوق تداول السعودية خسائره للجلسة الرابعة على التوالي، متراجحاً بنسبة 0.3%، مع تسجيل معظم مكوناته أداءً سلبياً، حيث تراجع سهم شركة التعدين العربية السعودية بنسبة 2.3%، وانخفض سهم الشركة السعودية للصناعات الأساسية بنسبة 2.5%. كما تراجع المؤشر العام لبورصة قطر بنسبة 0.1%، مع انخفاض سهم بنك دحان بنسبة 0.7%، وتراجع سهم شركة مسيعة للبتروكيماويات القابضة بنسبة 1.3%. في حين أغلق المؤشر الرئيسي لبورصة الكويت على انخفاض بنسبة 0.7%، متأثراً بتراجع سهم الكوت للمشاريع الصناعية بنسبة 9.1%. وانخفض المؤشر الرئيسي في بورصة قطر، بنسبة 0.3%، متأثراً بتراجع سهم شركة العمانية المتحدة للتأمين بنسبة 3.9%.

◀ أما خارج منطقة الخليج، فقد تراجع مؤشر الأسهم في البورصة المصرية للجلسة الخامسة على التوالي، منخفضاً بنسبة 1.5%، مع تراجع سهم البنك التجاري الدولي بنسبة 1.1%، بينما تراجع سهم مجموعة جي بي كورب بنسبة 5.8%. في المقابل، أغلق المؤشر الرئيسي في بورصة عمان مرتفعاً بنسبة 0.8%، كما ارتفع المؤشر الرئيسي في سوق العراق للأوراق المالية بنسبة 0.4%، مدعوماً بارتفاع سهم شركة العراقية لتصنيع وتسويق التمور بنسبة 4.6%.

## AFCM Equity Markets Weekly Highlights

## أبرز الأحداث الأسبوعية في البورصات الأعضاء

Monday

18

MAY

Major Arab stock markets fell on Monday, tracking a global selloff stemming from conflict in the Middle East after the United Arab Emirates said that it was hit in an area near its Barakah nuclear power plant. In parallel, oil prices reached two-week highs as efforts to end the U.S.-Israeli war on Iran appeared to stall, adding to a broader selloff across global markets.

► Saudi Arabia's benchmark eased by 0.1%, extending losses to a fifth straight session, with Saudi Arabian Mining Company stock falling by 1.5%, and Riyadh Bank stock slipping by 1.2%. Similarly, the Qatari benchmark fell by 1.1%, with Qatar National Bank stock slipping by 1%, while Industries Qatar stocks slid by 1.3%. Furthermore, Kuwait's main index decreased by 0.2%, with Advanced Technology stock decreasing by 8.7%. In addition, Muscat's main index ended 2.4% lower, with Abraj Energy Services stock decreasing by 8.2%. In Abu Dhabi, the index dropped by 1.2%, while Abu Dhabi Commercial Bank stock shed by 4.9%, and Aldar Properties stock decreased by 3%. Moreover, in Dubai, the main index fell for a seventh straight session, its longest losing streak in more than two years, and closed 1.7% lower, while Emaar Properties stock dropped by 3.6%, and Emirates NBD stock decreased by 1.7%.

► Outside the Gulf, Egypt's blue-chip index declined by 0.7%, with Commercial International Bank stock down by 1.1% and Fawry for Banking Technology stock losing 2%. However, Amman's main index ended 1.2% higher. Similarly, Iraq's main index increased by 0.1%, with Iraq Middle East Investment Bank stock gaining by 11.1%, while in Casablanca, the main index ended 0.2% higher, with Unimer stock gaining 6%, and in Tunis, the main index added 0.8%.

الاثنين

18

مايو

أغلقت معظم أسواق الأسهم العربية على انخفاض يوم الاثنين، متأثرة بموجة بيع عالمية ناجمة عن تصاعد التوترات في الشرق الأوسط، وذلك عقب إعلان دولة الإمارات العربية المتحدة تعرضها لقصف في منطقة قريبة من محطة براكا للطاقة النووية. وارتفعت أسعار النفط إلى أعلى مستوياتها في أسبوعين، مع تعثّر الجهود الرامية إلى إنهاء الحرب الأمريكية-الإسرائيلية على إيران، ما زاد من حدة الضغوط البيعية في الأسواق العالمية.

◀ تراجع المؤشر الرئيسي لسوق تداول السعودية بنسبة 0.1%، ممتداً في خسائره للجلسة الخامسة على التوالي، مع انخفاض سهم شركة التعدين العربية السعودية بنسبة 1.5%، وتراجع سهم بنك الرياض بنسبة 1.2%. كما انخفض المؤشر العام لبورصة قطر بنسبة 1.1%، مع تراجع سهم بنك قطر الوطني بنسبة 1%، وتراجع سهم صناعات قطر بنسبة 1.3%. كما انخفض المؤشر الرئيسي لبورصة الكويت بنسبة 0.2%، مع تراجع سهم التقدم التكنولوجي بنسبة 8.7% وفي بورصة مسقط، أغلق المؤشر الرئيسي منخفضاً بنسبة 2.4%، متأثراً بتراجع سهم شركة أبراج لخدمات الطاقة بنسبة 8.2% وفي سوق أبوظبي للأوراق المالية، تراجع المؤشر الرئيسي بنسبة 1.2%، مع تراجع سهم بنك أبوظبي التجاري بنسبة 4.9% وانخفاض سهم الدار العقارية بنسبة 3%. كما تراجع مؤشر سوق دبي المالي للجلسة السابعة على التوالي، وهي أطول سلسلة خسائر له منذ أكثر من عامين، وأغلق منخفضاً بنسبة 1.7%، مع تراجع سهم إعمار العقارية بنسبة 3.6%، وتراجع سهم بنك الإمارات دبي الوطني بنسبة 1.7%.

◀ أما خارج منطقة الخليج، فقد انخفض مؤشر الأسهم في البورصة المصرية بنسبة 0.7%، مع تراجع كل من سهم البنك التجاري الدولي بنسبة 1.1% وسهم فوري لتكنولوجيا البنوك بنسبة 2%. في المقابل، ارتفع المؤشر الرئيسي في بورصة عمان بنسبة 1.2%، كما ارتفع المؤشر الرئيسي في سوق العراق للأوراق المالية بنسبة 0.1%، مدعوماً بارتفاع سهم مصرف الشرق الأوسط العراقي للاستثمار بنسبة 11.1%. وفي بورصة الدار البيضاء، أغلق المؤشر مرتفعاً بنسبة 0.2%، مع ارتفاع سهم شركة أونيمير بنسبة 6%، بينما ارتفع مؤشر بورصة تونس بنسبة 0.8%.

## AFCM Equity Markets Weekly Highlights

## أبرز الأحداث الأسبوعية في البورصات الأعضاء

Tuesday

19  
MAY

Major Arab stock markets rose on Tuesday after the U.S. President stated that he had paused a planned attack on Iran to allow negotiations on a deal to end the war, easing investor concerns over a wider Middle East conflict.

► Saudi Arabia's benchmark stock index edged up by 0.2% with most sectors in the green. Al Rajhi Bank stock added 0.8% and Dar Al Arkan Real Estate Development stock gained by 1.1%. Similarly, the Qatari benchmark index added by 0.5%, with Estithmar Holding stock up by 3.1% and Baladna stock rising by 3.8%. However, Kuwait's main index eased by 0.3%, with Kuwait Reinsurance stock decreasing by 8.4%. Furthermore, Muscat's main index extended losses for an eighth straight session, sliding by 3.4%, as investors booked profits after a strong rally earlier this year, while OQ Base Industries stock fell by 9.7% and Sohar International Bank stock lost by 7.4%. However, the Abu Dhabi benchmark index advanced by 0.9%, led by consumer discretionary, healthcare and technology stocks. Space42 stock rose by 6.5% and Alpha Dhabi Holding stock was up by 3.4%. Dubai's benchmark stock index snapped a seven-session losing streak, rising 0.9%, while Talabat stock gained 4.2%, and Dubai Islamic Bank stock increased by 2.4%.

► Outside the Gulf, Egypt's blue-chip index rose by 1.5%, snapping six sessions of losses, helped by a 5.3% gain in Talaat Moustafa Group stock and a 1.5% rise in Commercial International Bank stock. However, Amman's main index closed 0.2% lower, and In Casablanca, the main index lost 1%, with Societe Metallurgique d'lmiter stock decreasing by 10%. Meanwhile, In Iraq and Tunis, the main indices ended flat.

الثلاثاء

19  
مايو

ارتفعت معظم أسواق الأسهم العربية يوم الثلاثاء، وذلك بعد أن أعلن الرئيس الأمريكي أنه أوقف خطة لشن هجوم على إيران لإتاحة المجال أمام المفاوضات للتوصل إلى اتفاق ينهي الحرب، ما خفف من مخاوف المستثمرين بشأن اتساع نطاق الصراع في منطقة الشرق الأوسط.

◀ ارتفع المؤشر الرئيسي لسوق تداول السعودية بنسبة 0.2% مع تسجيل معظم القطاعات أداءً إيجابياً. وارتفع سهم مصرف الراجحي 0.8%، كما ارتفع سهم شركة دار الأركان للتطوير العقاري بنسبة 1.1%. كما ارتفع المؤشر العام لبورصة قطر بنسبة 0.5%، مع صعود سهم شركة استثمار القابضة بنسبة 3.1% وسهم بلدنا بنسبة 3.8%. في المقابل، تراجع مؤشر بورصة الكويت بنسبة 0.3%، مع انخفاض سهم شركة إعادة التأمين الكويتية بنسبة 8.4%. وكما واصل مؤشر بورصة مسقط خسائره للجلسة الثامنة على التوالي، منخفضاً بنسبة 3.4%، مع قيام المستثمرين بجني الأرباح بعد موجة صعود قوية في وقت سابق من العام، حيث تراجع سهم شركة أوكيو للصناعات الأساسية بنسبة 9.7%، وسهم بنك صحر الدولي 7.4% في المقابل، ارتفع مؤشر سوق أبوظبي للأوراق المالية بنسبة 0.9% مدعوماً بقطاعات الاستهلاك الترفيهي والرعاية الصحية والتكنولوجيا، حيث ارتفع سهم سبيس42 بنسبة 6.5%، وارتفع سهم ألفا ظبي القابضة بنسبة 3.4%. كما أنهى مؤشر سوق دبي المالي سلسلة خسائر استمرت سبع جلسات، وارتفع بنسبة 0.9%، مع صعود سهم طلبات بنسبة 4.2%، وزيادة سهم بنك دبي الإسلامي بنسبة 2.4%.

◀ أما خارج منطقة الخليج، فقد تراجع مؤشر الأسهم في البورصة المصرية بنسبة 1.5%، منسحباً من ارتفاعات سابقة، فقد ارتفع مؤشر الأسهم في البورصة المصرية بنسبة 1.5%، منسحباً من ارتفاعات سابقة، بدعم من ارتفاع سهم مجموعة طلعت مصطفى بنسبة 5.3% وصعود سهم البنك التجاري الدولي بنسبة 1.5%. في المقابل، أغلق مؤشر بورصة عمان على تراجع بنسبة 0.2%. كما انخفض المؤشر الرئيسي في بورصة الدار البيضاء بنسبة 1% مع انخفاض سهم شركة الشركة المعدنية إميثير بنسبة 10%. بينما أنهت مؤشرات سوق العراق للأوراق المالية وبورصة تونس الجلسة دون تغيير يُذكر.

## AFCM Equity Markets Weekly Highlights

## أبرز الأحداث الأسبوعية في البورصات الأعضاء

الأربعاء

20

مايو

Wednesday

20

MAY

Most Arab stock markets ended lower on Wednesday as investors stayed cautious over the outcome of U.S.-Iran peace talks and volatile oil prices. The shifting U.S. stance has kept oil prices volatile, while Brent crude futures fell about 3% to US\$ 108 a barrel.

أغلقت معظم أسواق الأسهم العربية على انخفاض يوم الأربعاء، مع استمرار حذر المستثمرين بشأن نتائج محادثات السلام بين الولايات المتحدة وإيران وتقلب أسعار النفط. وقد ساهم تغير الموقف الأمريكي في استمرار تقلب أسعار النفط، فيما تراجعت عقود خام برنت الأجلة بنحو 3% لتصل إلى 108 دولار للبرميل.

▶ Saudi Arabia's benchmark index was little changed, with Banque Saudi Fransi stock falling by 3.8%, while Makkah Construction & Development stock gained 5.3%, and Dar Al-Balad Business Solutions rose by 28.2% on debut. Meanwhile, Qatar's benchmark index eased by 0.6%, with Qatar Islamic Bank stock falling by 1.4%, and Industries Qatar and Mesaieed Petrochemical stock losing 0.5% and 1.5%, respectively. Similarly, Kuwait's main index ended 0.1% lower, with Gulf Insurance Group stock decreasing by 10.7%. Meanwhile, Muscat's main index fell for a ninth straight session, sliding by 3.3% as OQ Base Industries stock dropped by 9.7% and Asyad Shipping Company stock decreased by 7.1%. The Abu Dhabi benchmark index dropped by 0.5%, while First Abu Dhabi Bank stock lost 2.6%, and Dubai's benchmark stock index fell by 0.6%, with Emaar Properties stock shedding by 1.1%, while Air Arabia stock slipped by 1.3%.

◀ استقر المؤشر الرئيسي لسوق تداول السعودية دون تغير يُذكر، مع تراجع سهم البنك السعودي الفرنسي بنسبة 3.8%، في حين ارتفع سهم شركة مكة للإنشاء والتعمير بنسبة 5.3%، وسهم شركة دار البلد لحللول الأعمال بنسبة 28.2% في أولى جلسات تداوله. في المقابل، تراجع المؤشر العام في بورصة قطر بنسبة 0.6%، مع انخفاض سهم مصرف قطر الإسلامي بنسبة 1.4%، وتراجع سهمي صناعات قطر ومسيعيد للبتروكيماويات بنسبة 0.5% و1.5% على التوالي. كما أغلق المؤشر الرئيسي في بورصة الكويت منخفضاً بنسبة 0.1%، مع تراجع سهم مجموعة الخليج للتأمين بنسبة 10.7%. كما واصل مؤشر بورصة مسقط تراجعاً للجلسة التاسعة على التوالي، منخفضاً بنسبة 3.3%، مع انخفاض سهم شركة أوكيو للصناعات الأساسية بنسبة 9.7%، وتراجع سهم شركة أسيايد للنقل البحري بنسبة 7.1%. وفي سوق أبوظبي للأوراق المالية، انخفض المؤشر بنسبة 0.5%، مع تراجع سهم بنك أبوظبي الأول بنسبة 2.6%، بينما انخفض مؤشر سوق دبي المالي بنسبة 0.6%، مع انخفاض سهم إعمار العقارية بنسبة 1.1%، وتراجع سهم العربية للطيران بنسبة 1.3%.

▶ Outside the Gulf, Egypt's blue-chip index slipped by 1.6%, while Commercial International Bank stock fell by 1.3%, and EFG Holding stock dropped by 2.7%. However, Amman's main index closed 0.1% higher and Iraq's main index ended 0.1% higher, with Sumer Commercial Bank stock increasing by 5.3%. Meanwhile, in Casablanca, the main index ended 0.8% lower, with BMCI stock decreasing by 6.3%, and in Tunis, the main index lost 1.3%.

◀ أما خارج منطقة الخليج، فقد تراجع مؤشر الأسهم في البورصة المصرية بنسبة 1.6%، مع انخفاض سهم البنك التجاري الدولي بنسبة 1.3%، وتراجع سهم إي إف جي القابضة بنسبة 2.7%. في المقابل، أغلق مؤشر بورصة عمان مرتفعاً بنسبة 0.1%، كما ارتفع المؤشر الرئيسي في سوق العراق للأوراق المالية بنسبة 0.1%، مدعوماً بارتفاع سهم مصرف سومر التجاري بنسبة 5.3%. في حين أغلق المؤشر الرئيسي في بورصة الدار البيضاء منخفضاً بنسبة 0.8%، مع تراجع سهم بنك بي ام سي بنسبة 6.3%، بينما تراجع مؤشر بورصة تونس بنسبة 1.3%.

## AFCM Equity Markets Weekly Highlights

Gulf stock markets rebounded on Thursday, as expectations that the U.S. was nearing a deal with Iran to end the Middle East war, along with firmer oil prices, lifted investor sentiment.

► Saudi Arabia's benchmark stock index increased by 0.4%, with Saudi National Bank stock rising by 2.2% and Kingdom Holding stock gaining 8.3%. The Qatari benchmark index rose by 0.6%, supported by gains in Estithmar Holding stock, which increased by 2.3%, while Industries Qatar stock and Mesaieed Petrochemical Holding Company stock gained 0.8% and 1.8%, respectively. Similarly, Kuwait's main index ended 0.8% higher, led by a 9.9% increase in Al Kout Industrial Projects stock. Meanwhile, the Omani benchmark index snapped a nine-session losing streak, surging by 5.4%, as OQ Exploration and Production stock rose by 6.8% and Bank Nizwa stock advanced by 9.4%. Additionally, the Abu Dhabi benchmark index gained 0.4%, supported by utilities and technology stocks. Abu Dhabi Islamic Bank stock increased by 1.2%, while ADNOC Logistics & Services stock and ADNOC Gas stock added 1.1% and 0.6%, respectively. Dubai's benchmark stock index also rose by 0.6%, recovering from the previous session's losses, with Emaar Properties stock gaining 1.1% and Air Arabia stock advancing by 2.4%.

► Outside the Gulf, Egypt's blue-chip index rose by 0.3%, supported by an 8.3% gain in Orascom Development stock and a 1.5% increase in Fawry for Banking Technology and Electronic Payment stock. Similarly, Amman's main index ended 0.4% higher. However, Iraq's main index closed 0.2% lower, with Sumer Commercial Bank stock declining by 5%. Meanwhile, in Casablanca, the main index closed 1.1% higher, led by a 5.7% increase in BMCI stock. In contrast, Tunis's main index declined by 1.9%.

## أبرز الأحداث الأسبوعية في البورصات الأعضاء

شهدت أسواق الأسهم الخليجية انتعاشاً يوم الخميس، مدعومةً بتزايد التوقعات بشأن اقتراب الولايات المتحدة من التوصل إلى اتفاق مع إيران لإنهاء الحرب في المنطقة، إلى جانب ارتفاع أسعار النفط، مما عزز معنويات المستثمرين.

◀ تراجع المؤشر الرئيسي لسوق تداول السعودية بنسبة 0.2%، متأثراً بانخفاض سارتفع المؤشر الرئيسي لسوق تداول السعودية بنسبة 0.4%، بدعم من صعود سهم البنك الأهلي السعودي بنسبة 2.2%، وارتفاع سهم المملكة القابضة بنسبة 8.3%. كما ارتفع مؤشر بورصة قطر الرئيسي بنسبة 0.6%، مدعوماً بمكاسب سهم استثمار القابضة الذي ارتفع بنسبة 2.3%، فيما ارتفع سهم صناعات قطر وسهم شركة مسيعة للبتروكيماويات القابضة بنسبة 0.8% و1.8% على التوالي. كما أغلق المؤشر الرئيسي في بورصة الكويت مرتفعاً بنسبة 0.8%، مدفوعاً بارتفاع سهم الكوت للمشاريع الصناعية بنسبة 9.9%. وفي بورصة مسقط، أنهى المؤشر الرئيسي سلسلة خسائر استمرت تسع جلسات، مرتفعاً بنسبة 5.4%، مع ارتفاع سهم أوكيو للصناعات الأساسية بنسبة 6.8%، وارتفاع سهم بنك نزوى بنسبة 9.4%. وارتفع المؤشر الرئيسي في سوق أبوظبي للأوراق المالية بنسبة 0.4%، مدعوماً بأسهم قطاعي المرافق والتكنولوجيا، حيث ارتفع سهم مصرف أبوظبي الإسلامي بنسبة 1.2%، فيما ارتفع كل من سهم أدنوك للإمداد والخدمات وسهم أدنوك للغاز بنسبة 1.1% و0.6% على التوالي. كما ارتفع المؤشر الرئيسي في سوق دبي المالي بنسبة 0.6%، متعافياً من خسائر الجلسة السابقة، مع صعود سهم إعمار العقارية بنسبة 1.1%، وارتفاع سهم العربية للطيران بنسبة 2.4%.

◀ أما خارج منطقة الخليج، فقد ارتفع مؤشر الأسهم في البورصة المصرية بنسبة 0.3%، مدعوماً بارتفاع سهم أوراسكوم للتنمية بنسبة 8.3%، وارتفاع سهم فوري لتكنولوجيا البنوك والمدفوعات الإلكترونية بنسبة 1.5%. كما أغلق المؤشر الرئيسي في بورصة عمان على ارتفاع بنسبة 0.4%. في المقابل، تراجع المؤشر الرئيسي في سوق العراق للأوراق المالية بنسبة 0.2%، مع انخفاض سهم مصرف سومر التجاري بنسبة 5%. هذا وأغلق المؤشر الرئيسي في بورصة الدار البيضاء على ارتفاع بنسبة 1.1%، مدفوعاً بصعود سهم بي ام سي بي بنسبة 5.7%. في حين تراجع المؤشر الرئيسي في بورصة تونس بنسبة 1.9%.

Thursday

21

MAY

الخميس

21

مايو

# AFCM Equity Markets Weekly Indicators

## المؤشرات الأسبوعية للبورصات الأعضاء في اتحاد أسواق المال العربية



Exchanges  
البورصات



Index  
المؤشر

<b>Abu Dhabi Securities Exchange*</b> سوق أبو ظبي للأوراق المالية
<b>Amman Stock Exchange</b> بورصة عمّان
<b>Bahrain Bourse</b> بورصة البحرين
<b>Beirut Stock Exchange*</b> بورصة بيروت
<b>Casablanca Stock Exchange*</b> بورصة الدار البيضاء
<b>Damascus Stock Exchange</b> سوق دمشق للأوراق المالية
<b>Dubai Financial Market*</b> سوق دبي المالي
<b>The Egyptian Exchange</b> البورصة المصرية
<b>Iraq Stock Exchange</b> سوق العراق للأوراق المالية
<b>Boursa Kuwait</b> بورصة الكويت
<b>Muscat Stock Exchange</b> بورصة مسقط
<b>Palestine Exchange</b> بورصة فلسطين
<b>Qatar Stock Exchange</b> بورصة قطر
<b>Saudi Exchange</b> تداول السعودية
<b>Tunis Stock Exchange*</b> بورصة تونس

<b>FADX15</b> فاداكس 15
<b>ASEGI</b> مؤشر عقان العام
<b>BHBX</b> مؤشر البحرين العام
<b>Audi Price Index</b> مؤشر بنك عودة
<b>MASI</b> مؤشر مازي
<b>DWX</b> مؤشر الأسهم المتقلة بالقيمة السوقية
<b>DFMGI</b> مؤشر سوق دبي المالي
<b>EGX30</b> مؤشر البورصة المصرية 30
<b>ISX60</b> المؤشر العام لسوق العراق 60
<b>BK</b> مؤشر السوق العام
<b>MSX30</b> مؤشر بورصة مسقط 30
<b>Alquds</b> مؤشر القدس
<b>QE Index</b> المؤشر العام
<b>TASI</b> مؤشر السوق الرئيسية
<b>Tunindex</b> مؤشر البورصة الرئيسي

Main Index  
المؤشر العام



Trading Value (000s)  
قيمة التداول (بالآلاف الدولارات)

Trading Volume (000s)  
حجم التداول (بالآلاف)

Number of Transactions  
عدد الصفقات

% Weekly Change  
التغير الأسبوعي

21 May 20  
مايو 20

10,023.6	-0.8%
3,993.6	2.3%
1,929.5	-0.3%
156.1	0.0%
18,369.7	-0.3%
134,470.3	2.2%
5,692.8	-0.3%
52,091.0	-2.0%
944.6	0.5%
8,712.1	-0.6%
7,631.7	-4.1%
630.5	-1.1%
10,379.7	-1.1%
11,027.5	0.3%
17,197.2	-1.1%

% Weekly Change  
التغير الأسبوعي

17 - 21 May 20  
مايو 20

1,396,968	1.6%
140,224	45.1%
11,765	-12.3%
781	-47.8%
122,323	-19.2%
194	-50.6%
998,469	3.6%
9,800,794	-1.3%
65,704	-
1,560,567	-5.9%
750,056	15.7%
46,251	-
490,843	-8.4%
7,623,788	-5.3%
36,410	-54.0%

% Weekly Change  
التغير الأسبوعي

17 - 21 May 20  
مايو 20

2,145,080	22.7%
31,600	-5.8%
13,274	-25.8%
37	-63.5%
2,674	0.7%
1,145	-43.4%
1,265,907	21.3%
11,544,225	-12.6%
83,652,568	-
2,014,258	-10.5%
900,525	22.0%
25,951	-
672,523	-6.0%
1,241,357	-8.7%
7,920	-30.6%

% Weekly Change  
التغير الأسبوعي

17 - 21 May 20  
مايو 20

116,618	-5.8%
25,838	13.3%
613	-33.2%
23	-11.5%
20,879	-22.9%
624	-50.5%
79,623	-2.9%
1,057,039	-16.8%
5,718	-13.9%
115,186	-12.3%
33,747	27.7%
302	-23.5%
109,034	-7.7%
2,185,127	-10.6%
20,586	-6.5%

Total AFCM Members  
إجمالي البورصات الأعضاء

S&P Pan Arab  
Composite

1,002.6 -0.6%

23,045,137 -2.0%

103,519,044 276.0%

3,770,957 -11.8%

\*The week from May 18 till May 22  
\*الأسبوع الممتد من 18 مايو لغاية 22 مايو

## AFCM Arab Stock Exchanges Market Capitalization القيمة السوقية للبورصات الأعضاء في اتحاد أسواق المال العربية



### Abu Dhabi Securities Exchange\*

سوق أبو ظبي للأوراق المالية

### Amman Stock Exchange

بورصة عمان

### Bahrain Bourse

بورصة البحرين

### Beirut Stock Exchange\*

بورصة بيروت

### Casablanca Stock Exchange\*

بورصة الدار البيضاء

### Damascus Stock Exchange

سوق دمشق للأوراق المالية

### Dubai Financial Market\*

سوق دبي المالي

### The Egyptian Exchange

البورصة المصرية

### Iraq Stock Exchange

سوق العراق للأوراق المالية

### Boursa Kuwait

بورصة الكويت

### Muscat Stock Exchange

بورصة مسقط

### Palestine Exchange

بورصة فلسطين

### Qatar Stock Exchange

بورصة قطر

### Saudi Exchange

تداول السعودية

### Tunis Stock Exchange\*

بورصة تونس

### Total AFCM Members

إجمالي البورصات الأعضاء



### Market Cap. (US\$ million)

القيمة السوقية (بملايين الدولارات)

#### % Weekly Change

% التغير الأسبوعي

21

May

مايو

20

26

764,633 0.0%

41,756 2.1%

19,892 -0.3%

17,916 -0.3%

115,058 0.4%

2,145 0.8%

254,454 -0.6%

69,990 -2.3%

20,091 0.8%

170,065 -0.7%

95,570 -1.6%

4,924 -0.8%

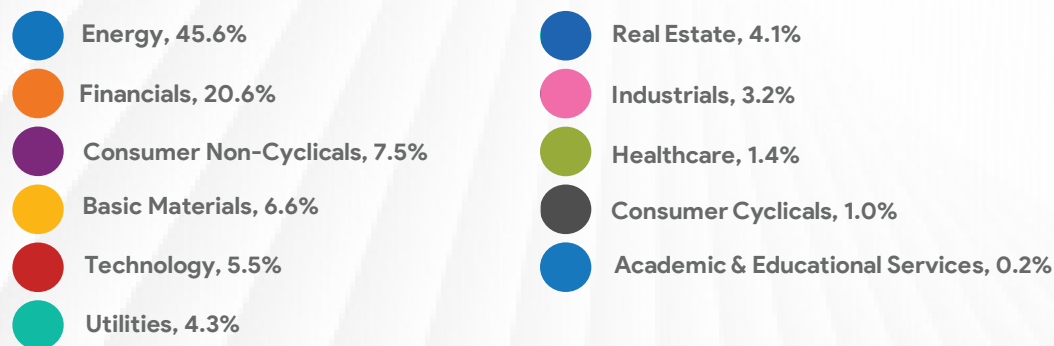
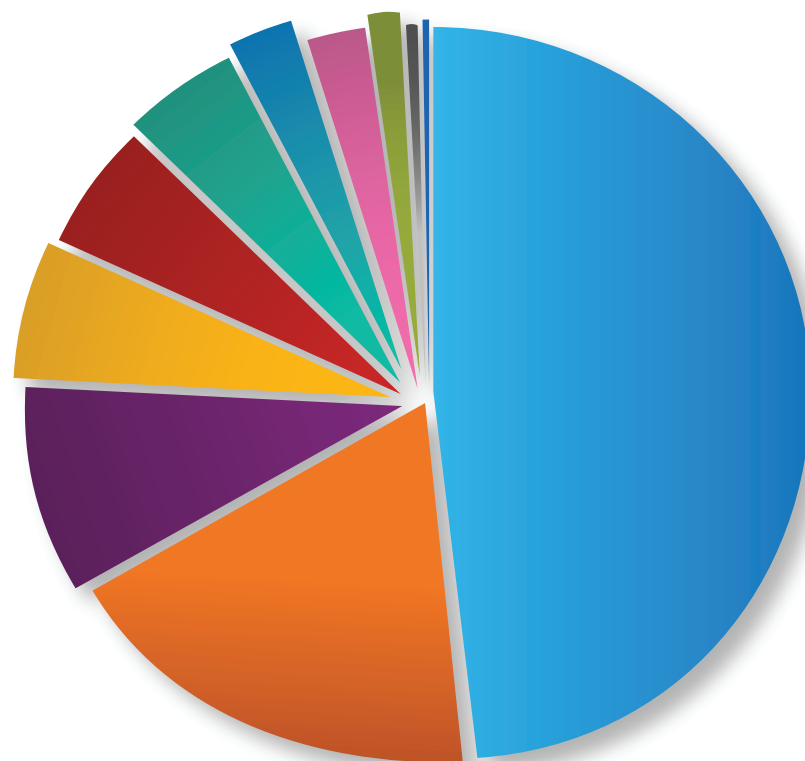
170,535 -0.9%

2,646,268 0.5%

15,155 -1.2%

4,408,453 0.2%

## Breakdown of Market Capitalization by Economic Sector (As at end-week 20) توزيع القيمة السوقية بحسب القطاع الاقتصادي (حتى نهاية الأسبوع 20)



\*As at End May 22  
\* حتى نهاية 22 مايو

# Top-Performing Listed Companies by Exchange During the Week 20

الشركات المدرجة الأفضل أداءً بحسب البورصة خلال الأسبوع 20



## Exchange البورصة

### Abu Dhabi Securities Exchange

سوق أبو ظبي للأوراق المالية

### Amman Stock Exchange

بورصة عمّان

### Bahrain Bourse

بورصة البحرين

### Casablanca Stock Exchange

بورصة الدار البيضاء

### Damascus Securities Exchange

سوق دمشق للأوراق المالية

### Dubai Financial Market

سوق دبي المالي

### The Egyptian Exchange

البورصة المصرية

### Iraq Securities Exchange

سوق العراق للأوراق المالية

### Boursa Kuwait

بورصة الكويت

### Muscat Stock Exchange

بورصة مسقط

### Palestine Exchange

بورصة فلسطين

### Qatar Stock Exchange

بورصة قطر

### Saudi Exchange

تداول السعودية

### Tunis Stock Exchange

بورصة تونس



## Listed Company الشركة المدرجة

### HAYAH Insurance

حياه للتأمين

### Mobedco

مبيدكو

### Bank of Bahrain and Kuwait

بنك البحرين والكويت

### Sothema

سوطيما

### Fransabank Syria

فرنسبنك - سورية

### Talabat Holding

طلبات هولدينغ

### Holding for Financial Investments

القابضة للاستثمارات المالية

### Al-Mansour Hotels

فنادق المنصور

### Al Kout Industrial Projects

الكوت للمشاريع الصناعية

### Galfar Engineering and Contracting

جلفار للهندسة والمقاولات

### Bank of Palestine

بنك فلسطين

### Al Khaleej Takaful Insurance

الخليج للتأمين التكافلي

### Rawasi Albina Investment

رواسي البناء للاستثمار

### Ennakl Automobiles

النقل للسيارات



## Sector القطاع

### Insurance

تأمين

### Chemical Industries

صناعات كيميائية

### Banks

مصارف

### Health Care

رعاية صحية

### Banks

مصارف

### Consumer Services

خدمات استهلاكية

### Financial Services

خدمات مالية

### Tourism

سياحة

### Industrial

صناعي

### Contracting & Construction Engineering

مقاولات وإنشاءات هندسية

### Banks

مصارف

### Insurance

تأمين

### Contracting & Construction Engineering

مقاولات وإنشاءات هندسية

### Consumer Services

خدمات استهلاكية



## Volume Weighted Return المردود الممثل بأحجام التداول

5.2%

3.7%

1.0%

1.5%

4.1%

2.8%

9.8%

1.5%

8.0%

5.8%

0.4%





2.0%

8.1%

4.4%

# Least-Performing Listed Companies by Exchange During the Week 20

## الشركات المدرجة الأقل أداءً بحسب البورصة خلال الأسبوع 20

 <b>Exchange</b> البورصة	 <b>Listed Company</b> الشركة المدرجة	 <b>Sector</b> القطاع	 <b>Volume Weighted Return</b> المردود الممثل بأحجام التداول
Abu Dhabi Securities Exchange سوق أبو ظبي للأوراق المالية	Gulf Cement أسمنت الخليج	Basic Materials مواد أساسية	-4.0%
Amman Stock Exchange بورصة عمّان	Ihdathiat Real Estate الإحداثيات العقارية	Real Estate عقارات	-2.6%
Casablanca Stock Exchange بورصة الدار البيضاء	Seef Properties عقارات السيف	Real Estate عقارات	-3.9%
Bahrain Bourse بورصة البحرين	Societe Metallurgique d'Imiter الشركة المعدنية إميطةير	Mining تعدين	-6.4%
Damascus Securities Exchange سوق دمشق للأوراق المالية	Al Ahliah Transport الأهلية للنقل	Transportations مواصلات	-3.1%
Dubai Financial Market سوق دبي المالي	Drake & Scull International دريك آند سكل انترناشيونال	Contracting & Construction Engineering مقاولات وإنشاءات هندسية	-2.0%
The Egyptian Exchange البورصة المصرية	Tanmiya for Real Estate Investment تنمية للاستثمار العقاري	Real Estate عقارات	-3.6%
Iraq Securities Exchange سوق العراق للأوراق المالية	United Bank for Investment المصرف المتحد للاستثمار	Banks مصارف	-7.1%
Boursa Kuwait بورصة الكويت	Kuwait Reinsurance إعادة التأمين الكويتية	Insurance تأمين	-4.5%
Muscat Stock Exchange بورصة مسقط	OQ Base Industries أوكيو للصناعات الأساسية	Chemical Industries صناعات كيميائية	-6.1%
Palestine Exchange بورصة فلسطين	Jerusalem Pharmaceuticals القدس للمستحضرات الطبية	Health Care رعاية صحية	-1.9%
Qatar Stock Exchange بورصة قطر	Widam Food ودام الغذائية	Food & Beverages مأكولات ومشروبات	-1.9%
Saudi Exchange تداول السعودية	Taqat Mineral Trading الطاقات المعدنية للتجارة	Basic Materials مواد أساسية	-6.2%
Tunis Stock Exchange بورصة تونس	Sanimed سانيميد	Health Care رعاية صحية	-4.0%

# Top 20 Regional Listed Companies by Volume Weighted Return During the Week 20

ترتيب أول 20 شركة مدرجة في المنطقة من حيث المردود المثلث بأحجام التداول خلال الأسبوع 20

Listed Company الشركة المدرجة	Exchange البورصة	Sector القطاع	Volume Weighted Return المردود المثلث بأحجام التداول
Holding for Financial Investments القاضة للاستثمارات المالية	EGX البورصة المصرية	Financial Services خدمات مالية	9.8%
Misr Hotels مصر للفنادق	EGX البورصة المصرية	Tourism سياحة	8.7%
Rawasi Albina Investment رواسي البناء للاستثمار	Tadawul تداول السعودية	Contracting & Construction Engineering مقاولات وإنشاءات هندسية	8.1%
Al Kout Industrial Projects الكوت للمشاريع الصناعية	BK بورصة الكويت	Industrial صناعي	8.0%
REKAZ Financial Holding ركاز القاضة للاستثمار	EGX البورصة المصرية	Financial Services خدمات مالية	7.9%
Egyptian Resorts المصرية للمنتجات السياحية	EGX البورصة المصرية	Tourism سياحة	7.8%
Kingdom Holding المملكة القاضة	Tadawul تداول السعودية	Financial Services خدمات مالية	6.6%
Gulf Insurance Group مجموعة الخليج للتأمين	BK بورصة الكويت	Insurance تأمين	5.9%
Galfar Engineering and Contracting جلفار للهندسة والمقاولات	MSX بورصة مسقط	Contracting & Construction Engineering مقاولات وإنشاءات هندسية	5.8%
MB for Engineering and Contracting إم بي للهندسة والمقاولات	EGX البورصة المصرية	Contracting & Construction Engineering مقاولات وإنشاءات هندسية	5.7%
HAYAH Insurance حياه للتأمين	ADX سوق أبو ظبي للأوراق المالية	Insurance تأمين	5.2%
Misr Duty Free Shops مصر للأسواق الحرة	EGX البورصة المصرية	Consumer Services خدمات استهلاكية	5.1%
ASaffa Foods الصفاء للأغذية	MSX بورصة مسقط	Food & Beverages مأكولات ومشروبات	4.8%
Automated Systems الأنظمة الآلية	BK بورصة الكويت	Technology تكنولوجيا	4.5%
Pyramisa Hotels بيراميزا للفنادق	EGX البورصة المصرية	Tourism سياحة	4.5%
Bonyan Development and Trade بنيان للتنمية والتجارة	EGX البورصة المصرية	Real Estate عقارات	4.5%
Arab Cotton Ginning العربية لحليج الأقطان	EGX البورصة المصرية	Consumer Services خدمات استهلاكية	4.4%
Ennaki Automobiles النقل للسيارات	TSE بورصة تونس	Consumer Services خدمات استهلاكية	4.4%
Mohammed Hasan AlNaqool Sons أبناء محمد حسن الناقول	Tadawul تداول السعودية	Contracting & Construction Engineering مقاولات وإنشاءات هندسية	4.4%
Alimtia Investment Group مجموعة الامتياز للاستثمارية	BK بورصة الكويت	Financial Services خدمات مالية	4.4%



**AFCM**  
ARAB FEDERATION OF  
CAPITAL MARKETS



+961 5 951 663  
+961 5 951 664



Statistics & Reports الإحصاءات والتقارير

fadi.kanso@arab-exchanges.org  
joe.hachem@arab-exchanges.org



Contact us تواصل معنا  
info@arab-exchanges.org



Saeed Frayha St, Hazmieh Square Blg,  
4th Fl. Hazmieh, Lebanon

شارع سعيد فريحة، مبنى حازمية  
سكوير، الطابق الرابع. - الحازمية، لبنان



arab-exchanges.org